



MQ 50i

ENCEINTE MONITOR 60 W PLAFONNIER 2 VOIES À GUIDE D'ONDES



Description

L' MQ 50 est une enceinte monitor pour installation à directivité constante. Il s'agit d'une enceinte acoustique à 2 voies avec woofer de 5" et tweeter à dôme chargé sur guide d'onde pour assurer l'intelligibilité et la bonne répartition du son sur un vaste angle de couverture. Son support intégré facilite son installation et permet de la plaquer contre le mur et d'en limiter la saillie. Le système exclusif de fixation conçu pour le modèle MQ 50 permet à l'installateur de monter la bride de fixation sur le mur et d'effectuer les connexions électriques pendant la même phase de pré-installation. Après quoi, l'MQ 50 sera positionnée, orientée et connectée sans outils, un simple clic suffira.

Caractéristiques

- › Haut-parleur : woofer 5" et tweeter à dôme 0,75" avec aimant au Néodyme
- › Puissance : max 60W (16 Ohms)
- › Tension constante : 70,7 – 100 V
- › Niveau de pression sonore : 108 dB (60W)
- › Type d'enceinte : bass-reflex 2 voies (pour installation à encastrer)
- › Sensibilité : 90 dB SPL 1W/1m
- › Réponse en fréquence (-10dB) : 180 - 20000 Hz
- › Niveau de pression sonore : 108 dB (60W)
- › Transformateur [100V] : 30W - 20W - 10W - 5W [70,7V] : 15W - 10W - 5W - 2.5 W
- › Angle de couverture : 120° horizontal x 100° vertical

Numéro De Pièce

13000139 MQ 50i W

White

EAN 8024530006020

Spécifications

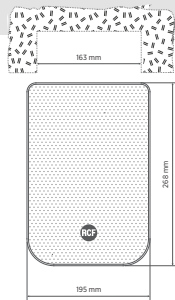
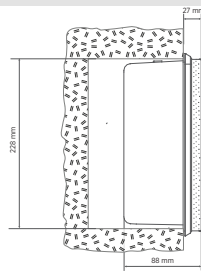
Products are continually improved. All specifications are therefore subject to change without notice.



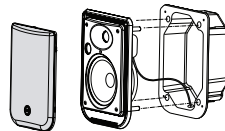
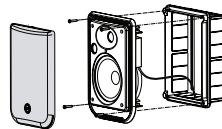
MQ 50i

ENCEINTE MONITOR 60 W PLAFONNIER 2 VOIES À GUIDE D'ONDES

Line Art 2D



INSTALLATION



SPÉCIFICATIONS

Spécifications acoustiques

Réponse en fréquence (-10 dB)	180 Hz ÷ 20000 Hz
SPL max. @ 1m	108 dB
Angle de couverture horizontale	120°
Angle de détection vertical	100°
Sensibilité du système:	90 dB

Section alimentation

Impédance nominale: alimentation	16 ohm
Manipulation de tension	60 W
Manipulation de tension de crête	240 W PEAK
Fréquences de recouvrement	3000 Hz

Hauts-parleurs

Tweeter à dôme	1 x 0.75"
Woofier	5.0"

Sections entrées/sorties

Connecteurs d'entrée	Euroblock
Connecteurs de sortie	Euroblock
Transformateur de tension constante	100 V
Réglage de tension 1	30 W - 333 ohm
Réglage de tension 2	20 W - 500 ohm
Réglage de tension 3	10 W - 1000 ohm
Réglage de tension 4	5 W - 2000 ohm

Conformité standard

Safety agency	CE compliant
---------------	--------------

Spécifications physiques

Matériau du cabinet/caisson	Plastic
Matériel	Rear metallic cover
Grille	Steel
Couleur	White

Taille

Hauteur	268 mm / 10.55 inches
Largeur	195 mm / 7.68 inches
Profondeur	88 mm / 3.46 inches
Poids	2.21 kg / 4.87 lbs