




MQ 50C

BASS REFLEX À 2 VOIES



Description

Le design compact, la légèreté et le peu de profondeur, font de l'enceinte monitor RCF à 2 voies encastrable plafond MQ 50C, le choix idéal pour toute application PA où on demande une excellente intelligibilité et une très bonne qualité musicale. Le woofer à haute excursion avec suspension caoutchouc en configuration reflex avec alignement en phase avec un tweeter à dôme souple. Ce dernier est chargé sur un guide d'onde à directivité constante pour fournir une reproduction sonore claire et naturelle avec un grand angle de couverture. Les aimants sont en néodymium. L'installation du MQ 50C est rapide et simple: aucun accessoire supplémentaire est nécessaire: grâce à sa légèreté, le diffuseur peut être monté comme un haut parleur traditionnel de plafond.

Caractéristiques

- › HP : woofer 5", tweeter 1" à dôme de toile traitée
- › Sensibilité: 91 dB SPL 1 W/1 m
- › Bande passante (-10 dB): 70 - 20000 Hz
- › Niveau de pression sonore à la puissance musicale: 112 dB
- › Puissance musicale/RMS: 120/60 W By-pass
- › Tension d'entrée : 70,7 - 100 V
- › Impédance nominale: [By-pass] 16 ohm [100V]: 30W - 20W - 10W - 5W [70,7V]: 15W - 10W - 5W - 2.5 W
- › Fréquence d'accord : 80 Hz Fréquence crossover : 3000 Hz
- › Type de filtre : 12/12 dB/oct
- › Angle de couverture : 120° horizontal x 120° vertical

Numéro De Pièce

13000081 MQ 50C W
13100089 MQ 50C B

White - RAL 9016 EAN 8024530005368
Black - RAL 9005 EAN 8024530018481

Spécifications

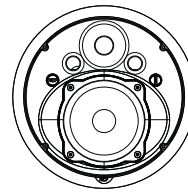
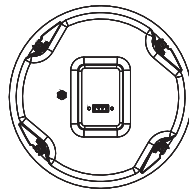
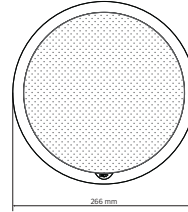
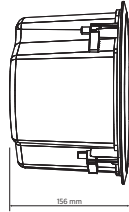
Products are continually improved. All specifications are therefore subject to change without notice.



MQ 50C

BASS REFLEX À 2 VOIES

Line Art 2D



Specifications acoustiques

SPÉCIFICATIONS

Réponse en fréquence (-10 dB) 70 Hz ÷ 20000 Hz
SPL max. @ 1m 112 dB
Angle de couverture 120°
Sensibilité du système: 91 dB

Section alimentation

Amplification Full Range
Impédance nominale: alimentation 16 ohm
Manipulation de tension 60 W
Manipulation de tension de crête 240 W PEAK
Fréquences de recouvrement 3000 Hz
Amplificateur recommandé DMA 504, DMA 162, DMA 82, DMA 162P, ES 2160, ES 3080, AM 2320, AM 2160, AM 2080, AM 1125, UP 8504, UP 8502, UP 8501, UP 2321, UP 2162

Hauts-parleurs

Tweeter à dôme 1 x 1.0" neo
Woofer 1 x 5.0" neo

Sections entrées/sorties

Connecteurs d'entrée Euroblock
Connecteurs de sortie Euroblock
Transformateur de tension constante 100 V
Réglage de tension 1 30 W - 333 ohm
Réglage de tension 2 20 W - 500 ohm
Réglage de tension 3 10 W - 1000 ohm
Réglage de tension 4 5 W - 2000 ohm

Conformité standard

Safety agency CE compliant

Specifications physiques

Matériau du cabinet/caisson Plastic
Grille Steel
Couleur White - RAL 9016, Black - RAL 9005

Taille

Profondeur 156 mm / 6.14 inches
Diamètre 266 mm / 10.47 inches
Diamètre de la découpe 245 mm / 9.65 inches
Poids 2.1 kg / 4.63 lbs